

# 东莞市常平镇环保专业基地洗水、印花污水处理厂3号水池

## 施工图

项目编号：CJ-2024A-026

第三册（共八册）结构专业














广州市创景市政工程设计有限公司

GUANGZHOU CHUANGJING MUNICIPAL ENGINEERING DESIGN CO., LTD.

二〇二五年三月

# 东莞市常平镇环保专业基地洗水、印花污水处理厂3号水池

法 人 代 表：	刘成林		教授级高级工程师
总 工 程 师：	李 亮		教授级高级工程师
项目总负责人：	严 建		教授级高级工程师
建筑专业负责人：	黄俊绮		工程师
岩土专业负责人：	关志炜		高级工程师
结构专业负责人：	朱行凤		高级工程师
给排水专业负责人：	吴桂荣		工程师
照明防雷接地专业负责人：	姚浩龙		工程师
暖通专业负责人：	蒋丽珍		工程师
道路专业负责人：	林俊杰		工程师
绿化专业负责人：	吴德灿		工程师



广州市创景市政工程设计有限公司

GUANGZHOU CHUANGJING MUNICIPAL ENGINEERING DESIGN CO., LTD.

资质等级：市政行业排水工程甲级 市政行业给水工程乙级  
市政行业桥梁工程乙级 市政行业道路工程乙级  
证书编号：A244013382

## 总目录

工程名称: 东莞市常平镇环保专业基地洗车、印花污水处理厂3号水池  
第 三 册 (共八册) 结构专业

设计阶段：施工图

日 期：2025年03月

[illegible]

## 图纸目录

共 3 页 第 1 页

工程名称：东莞市常平镇环保专业基地洗水、印花污水处理厂3号水池  
第 三 册（共八册）结构专业

设计阶段：施工图

日 期：2025年03月

序号	图纸名称	图纸编号	图幅	张数	备注
01	混凝土结构设计总说明(一)	JG-SS1-01	A2	1	
02	混凝土结构设计总说明(二)	JG-SS1-02	A2	1	
03	混凝土结构设计总说明(三)	JG-SS1-03	A2	1	
04	梁钢筋构造大样	JG-SS1-04	A2	1	
05	柱钢筋构造大样	JG-SS1-05	A2	1	
06	砌体填充墙结构构造	JG-SS1-06	A2	1	
07	危险性较大的分部分项工程注意事项(一)	JG-SS1-07	A2	1	
08	危险性较大的分部分项工程注意事项(二)	JG-SS1-08	A2	1	
09	危险性较大的分部分项工程注意事项(三)	JG-SS1-09	A2	1	
10	预应力混凝土管桩通用说明及桩表	JG-SS1-10	A2	1	
11	桩基平面布置图	JG-SS1-11	A1+1/2	1	
12	一层水池底板平面布置图	JG-SS1-12	A1+1/2	1	
13	一层水池渠道平面布置图	JG-SS1-13	A1+1/2	1	
14	一层水池顶板平面布置图	JG-SS1-14	A1+1/4	1	
15	二层水池底板平面布置图	JG-SS1-15	A1+1/4	1	
16	二层水池渠道平面布置图	JG-SS1-16	A1+1/4	1	
17	二层水池顶板平面布置图	JG-SS1-17	A1+1/4	1	
18	三层水池底板平面布置图	JG-SS1-18	A1+1/4	1	
19	三层水池渠道平面布置图	JG-SS1-19	A1+1/4	1	
20	三层水池顶板平面布置图	JG-SS1-20	A1+1/4	1	
21	剖面图(一)	JG-SS1-21	A1+1/2	1	
22	剖面图(二)	JG-SS1-22	A1+1/4	1	
23	剖面图(三)	JG-SS1-23	A1+1/2	1	
24	一层水池底板配筋图	JG-SS1-24	A1+1/2	1	
25	标高-4.000~9.000剪力墙、柱平面布置及配筋图	JG-SS1-25	A1+1/2	1	
26	标高9.000~18.800剪力墙、柱平面布置及配筋图	JG-SS1-26	A1+1/2	1	
27	标高18.800~26.800剪力墙、柱平面布置及配筋图	JG-SS1-27	A1+1/2	1	
28	一层水池侧壁编号划分平面图	JG-SS1-28	A1+1/2	1	

项目负责	严 建		校 核	陈静思	
专业负责	朱行凤		设 计	陈汉钦	

图纸目录						共 3 页 第 2 页
工程名称：东莞市常平镇环保专业基地洗水、印花污水处理厂3号水池			设计阶段：施工图			
第 三 册（共八册）结构专业			日 期：2025年03月			
序号	图纸名称	图纸编号	图幅	张数	备注	
29	一层水池侧壁配筋图(一)	JG-SS1-29	A1+1/2	1		
30	一层水池侧壁配筋图(二)	JG-SS1-30	A1+1/2	1		
31	二层水池侧壁编号划分平面图	JG-SS1-31	A1+1/4	1		
32	二层水池侧壁配筋图(一)	JG-SS1-32	A1+1/4	1		
33	二层水池侧壁配筋图(二)	JG-SS1-33	A1+1/4	1		
34	三层水池侧壁编号划分平面图	JG-SS1-34	A1+1/4	1		
35	三层水池侧壁配筋图	JG-SS1-35	A1+1/4	1		
36	剪力墙墙身大样（一）	JG-SS1-36	A1	1		
37	剪力墙墙身大样（二）	JG-SS1-37	A1	1		
38	剪力墙墙身大样（三）	JG-SS1-38	A1	1		
39	剪力墙墙身大样（四）	JG-SS1-39	A1	1		
40	剪力墙墙身大样（五）	JG-SS1-40	A1	1		
41	水池侧壁节点通用大样及预埋件大样图	JG-SS1-41	A1+1/4	1		
42	一层水池渠道梁配筋图	JG-SS1-42	A1+1/2	1		
43	一层水池渠道板配筋图	JG-SS1-43	A1+1/2	1		
44	一层水池顶板梁配筋图	JG-SS1-44	A1+1/4	1		
45	一层水池顶板板配筋图	JG-SS1-45	A1+1/4	1		
46	二层水池底板X向梁配筋图	JG-SS1-46	A1+1/4	1		
47	二层水池底板Y向梁配筋图	JG-SS1-47	A1+1/4	1		
48	二层水池底板板配筋图	JG-SS1-48	A1+1/4	1		
49	二层水池顶板梁配筋图	JG-SS1-49	A1+1/4	1		
50	二层水池顶板板配筋图	JG-SS1-50	A1+1/4	1		
51	三层水池底板X向梁配筋图	JG-SS1-51	A1+1/4	1		
52	三层水池底板Y向梁配筋图	JG-SS1-52	A1+1/4	1		
53	三层水池底板板配筋图	JG-SS1-53	A1+1/4	1		
54	三层水池顶板梁配筋图	JG-SS1-54	A1+1/4	1		
55	三层水池顶板板配筋图	JG-SS1-55	A1+1/4	1		
56	楼梯LT01、LT03大样图	JG-SS1-56	A1+1/4	1		

图纸目录						共 3 页 第 3 页
工程名称：东莞市常平镇环保专业基地洗水、印花污水处理厂3号水池			设计阶段：施工图			
第 三 册（共八册）结构专业			日 期：2025年03月			
序号	图纸名称	图纸编号	图幅	张数	备注	
57	楼梯LT02、LT04、LT05、LT06大样图	JG-SS1-57	A1+1/4	1		
58	景观水渠结构图	JG-SS1-58	A1+1/4	1		
59	一层水池顶钢格盖板平面图	JG-SS1-59	A1+1/4	1		
60	二层水池顶钢格盖板平面图	JG-SS1-60	A1+1/4	1		
61	三层水池顶钢格盖板平面图	JG-SS1-61	A1+1/4	1		
62	配套井结构图	JG-SS1-62	A1+1/2	1		
63						
64						
65						
66						
67						
68						
69						
70						
71						
72						
73						
74						
75						
76						
77						
78						
79						
80						
81						
82						
83						
84						

项目负责人	严 建	设计	校 核	陈静思	陈静思
专业负责	朱行凤	设计	设 计	陈汉钦	陈汉钦